

Harf - Hece Bilgisi

1. Aşağıda verilen sözcüklerde bulunan ünlü ve ünsüz harfleri ilgili bölümlere yazalım.

| | Ünlü harfler | Ünsüz Harfler | | Ünlü harfler | Ünsüz Harfler |
|-------------|--------------|---------------|--------------|--------------|---------------|
| ⇒ Şehitlik | | | ⇒ Bulmaca | | |
| ⇒ Şahit | | | ⇒ Şehirli | | |
| ⇒ Pamukkale | | | ⇒ Kitaplar | | |
| ⇒ Pespembe | | | ⇒ Beraber | | |
| ⇒ Asker | | | ⇒ Seyirci | | |
| ⇒ Padişah | | | ⇒ Alfabetik | | |
| ⇒ Öğrenci | | | ⇒ Çekidüzen | | |
| ⇒ Sevimli | | | ⇒ Kötülük | | |
| ⇒ Yalnızlık | | | ⇒ Bilet | | |
| ⇒ Tarihimiz | | | ⇒ Şekilci | | |
| ⇒ Bukalemun | | | ⇒ Avustralya | | |

2. Aşağıda verilen kelimeleri ünlü harflerle tamamlayıp anlamlı kelimeler oluşturalım.

| | | | | | |
|------------|------------|-----------|---------------|------------|-------------------|
| k _ l _ m | _ d _ m | y _ z _ k | s _ m _ n | t _ r _ k | k _ pl _ mb _ ğ _ |
| t _ bl _ | t _ k _ | m _ s _ | t _ l _ f _ n | g _ zl _ k | ş _ ms _ y _ |
| s _ zc _ k | d _ şm _ n | s _ lg _ | p _ ğ _ ç _ | k _ y _ | _ ğr _ nc _ |
| k _ pl _ n | s _ n _ k | k _ y _ n | k _ rm _ z _ | b _ rd _ | l _ c _ v _ rt |

3. Aşağıda heceleri karışık olarak verilen kelimeleri bularak yanlarına yazalım.

| | | | | |
|------|-----|-----|---|-------|
| fon | le | te | → | _____ |
| tı | sa | lık | → | _____ |
| ğa | ra | ma | → | _____ |
| gın | lık | dal | → | _____ |
| san | ye | dal | → | _____ |
| çurt | u | ma | → | _____ |
| gi | li | bil | → | _____ |
| ler | ki | bit | → | _____ |
| bes | te | süm | → | _____ |
| ban | to | o | → | _____ |
| re | ce | ten | → | _____ |
| ya | cı | yın | → | _____ |
| çer | ve | çe | → | _____ |
| te | çe | pe | → | _____ |

4. Aşağıda verilen kelimelerden tek heceli olanları pembe şeklin, iki heceli olanları mavi şeklin, üç heceli olanları sarı şeklin üzerine yazalım.

| | | |
|----------|---------|--------|
| kapı | anahtar | kar |
| kirli | kasırga | kirli |
| yetkili | temiz | et |
| göl | çift | numara |
| kurt | sert | akıncı |
| gözlüklü | fırtına | şahin |

Hakim Yayıncılık

Tek heceliler

İki heceliler

Üç heceliler

Harf - Hece Bilgisi

1. Aşağıdaki kelimelerin son harfleriyle örnekteki gibi kelimeler türetelim.

| | | | | |
|-------|------|------|-------|------|
| saksı | ayva | şaka | çevre | kuzu |
| ↓ | ↓ | ↓ | ↓ | ↓ |
| ırak | | | | |
| ↓ | ↓ | ↓ | ↓ | ↓ |
| kalem | | | | |
| ↓ | ↓ | ↓ | ↓ | ↓ |
| melek | | | | |












2. Aşağıda verilen kelimelerden hecelerine yanlış ayrılanları kırmızı kalemle boyayalım.

| | | | |
|---------------|--------------|--------------|-----------------|
| ba-da-na | ak-şa-müs-tü | kur-ba-ğa | fir-la-t-ma |
| ilk-ok-ul | bay-ra-ğı | nas-i-hat | ge-tir-se-y-dik |
| kra-vat | e-şof-man | çiğ-nem-ek | hant-al-laş-mak |
| ka-la-bal-ık | sar-ım-sak | Pa-muk-kal-e | im-tih-an |
| ya-ram-az | sı-kın-tı | bil-gil-er | ma-te-ma-tik |
| tel-ev-iz-yon | mas-ma-vi | gös-te-ri | cev-ap-la-mak |

3. Aşağıda verilen sözcükleri hecelerine doğru şekilde ayırarak yazalım.

| | | |
|---|--|--|
|  karanlıklardan |  yalnızlık |  mandalina |
|  koskocaman |  beklentilerden |  matematik |
|  ilköğretim |  yayıncılık |  Türkmenistan |
|  göstericilerden |  bekliyordu |  özellikli |

4. Aşağıdaki cümlelerde kaç har hece olduğunu bularak yanlarına yazalım.

-  Soğuk su içince boğazı ağrımaya başladı. (.....)
-  Bayram geldiği için çok sevinçliydi. (.....)
-  Okul hazırlıkları için alışverişe çıktılar. (.....)
-  Yorgunluktan koltuğun üzerinde uyuyakaldı. (.....)
-  Babaannem bizim için baklava yapmış. (.....)
-  Sokaktan geçen satıcının sesi yüzünden uyuyamadım. (.....)
-  Odasını toplaması gerektiğini söyleyen annesini duymadı. (.....)
-  Yazı yazmanın bu kadar zor olduğunu tahmin etmemiştim. (.....)
-  Kardeşim Ali ağlayınca ben de uyandım. (.....)
-  Top oynamak için arkadaşlarımla sahaya gittik. (.....)
-  Verdiği sözü tutmayınca arkadaşıyla arası bozuldu. (.....)