



ANNELER
GÜNÜ
ÇALIŞMA
KAĞITLARI



SINIF ÖĞRETMENİ
PELİN TOPUZ



Oyundili

ÇALIŞMA YÖNERGESİ

1. Papatyaların içerisinde annenize söylemek istediğiniz güzel cümleleri yazınız. Örneğin; seni çok seviyorum anneciğim, iyi ki varsın anneciğim vs. gibi.
2. Çiçek buketini oluşturmak için 3 numaralı kağıdın noktalı yerlerini katlayarak birleştiriniz ve buket haline getirdikten sonra çiçekleri üzerine yapıştırınız. Pipetlerden yararlanarak çiçeklere sap yapabilirsiniz.
3. Son etkinlikte boşlukları doldurduktan sonra boyama yaparak tamamlayabilirsiniz. Ayrıca kalbin içerisinde annenizle fotoğrafınızı yapıştırabilirsiniz. Eğer fotoğrafınız yoksa kendiniz çizebilirsiniz.










SINIF ÖĞRETMENİ
PELİN TOPUZ



YouTube

Oyundili









SINIF ÖĞRETMENİ
PELİN TOPUZ



Oyundili


YouTube




SINIF ÖĞRETMENİ
PELİN TOPUZ




Oyundili





ANNELER GÜNÜN KUTLU OLSUN!



BENİM ANNEM BİR
YILDIZ ÇÜNKÜ



BENİM
ANNEM
ÇOK
TATLI

ÇÜNKÜ



SINIF ÖĞRETMENİ
PELİN TOPUZ



YouTube

Oyundili